



CAMPS D'ÉTÉ

Rimouski

SE PRÉPARER EN PRÉVISION DES INSCRIPTIONS

Procédurier étape par étape

 CAMP
aquatique

 CAMP
de jour

 CAMP
sports
et plein air

 Ville de
rimouski

Table des matières

Comment accéder à mon dossier Sport-Plus en ligne?.....	3
Comment mettre à jour les renseignements de mon dossier?.....	6
Comment remplir le questionnaire préalable à l'inscription aux camps d'été?.....	7

Nouveauté cette année : des vidéos explicatives sont disponibles pour les citoyennes et citoyens qui préfèrent un accompagnement visuel.

1. [Mise à jour de son dossier Sport-Plus](#)
2. [Inscription aux camps d'été en ligne](#)

Comment accéder à mon dossier Sport-Plus en ligne?

- 1- Se rendre au www.rimouski.ca/camps



The screenshot shows the website header with the logo of the Ville de Rimouski on the left and navigation links 'Ville', 'Services', and 'Loisirs et culture' on the right. The 'Loisirs et culture' link is highlighted with a red box. Below the header, there are three main categories: 'ACTIVITÉS ET VIE DE QUARTIER', 'SPORTS ET PLEIN AIR', and 'CULTURE ET PATRIMOINE'. Under 'ACTIVITÉS ET VIE DE QUARTIER', the 'Camps d'été' link is highlighted with a red box. To the right, there is a 'LIENS' sidebar with various icons and text links.

- 2- Dans la rubrique *Inscription*, cliquez sur le bouton **Inscription en ligne**.



The screenshot shows the 'Camps d'été' page. At the top, there is a dark blue header with a photo of people on a wooden boardwalk. Below the header, there are three social media sharing options: 'PARTAGER', 'IMPRIMER', and 'FIL RSS'. The main content area has a white background with text and a large logo. The text reads: 'La Ville de Rimouski offre trois camps d'été complètement différents, mais tout aussi divertissants!', 'Les rubriques qui suivent contiennent tous les renseignements nécessaires pour l'été à venir.', and 'Pour toute question, contactez le Service des loisirs, de la culture et de la vie communautaire.' The logo for 'CAMP D'ÉTÉ Rimouski' is prominently displayed, featuring a sun icon and a red arrow pointing down to the 'ÉTÉ' part of the logo.

Inscriptions



Politique de remboursement et frais de retard



Deux périodes d'inscription le jeudi 11 avril

- 8 h 15
- 18 h

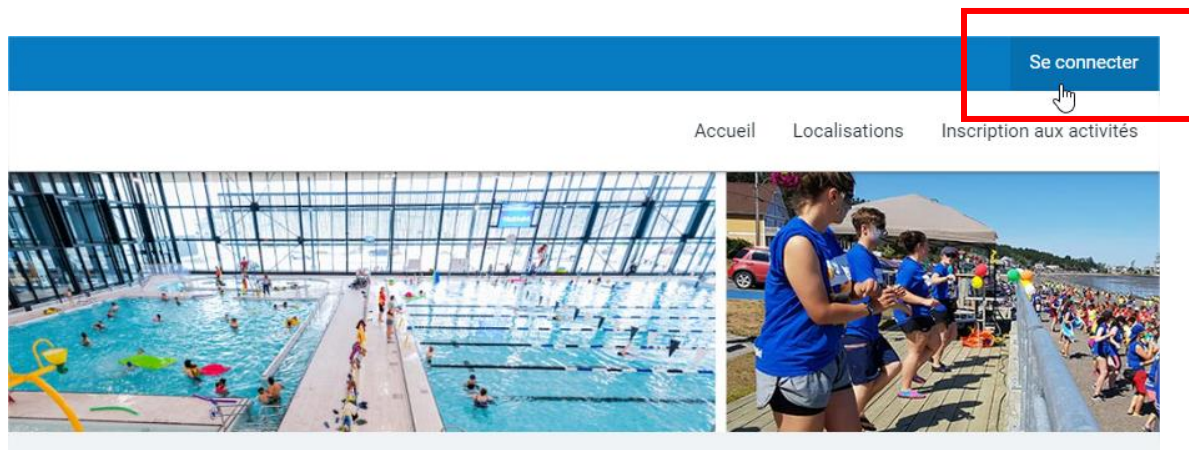
L'inscription aux camps d'été se fait à la semaine et est **payable en totalité** au moment de s'inscrire par **carte de crédit**. Pour le camp de jour seulement, la moitié des places disponibles sera mise en ligne dès **8 h 15** et l'autre moitié à **18 h** pour offrir plus de flexibilité aux parents.

De plus, **AUCUNE** place ne sera réservée sans que le paiement ne soit effectué et **AUCUNE** inscription en personne ne sera prise.

D'ici le 11 avril, vous pouvez vous assurer de mettre votre dossier en ligne à jour (Sport-Plus). Ceci pourrait accélérer votre processus d'inscription et s'assurer du bon fonctionnement lors de cette journée. D'ici l'inscription, il est possible d'obtenir de l'aide en composant le 418 724-3157.

Inscription en ligne

- 3- Cliquez sur **Se connecter** et entrez les identifiants de connexion. Cliquez sur **Connexion** (client existant) ou **Créer mon compte** (nouveau client).



J'ai déjà un dossier

Code d'utilisateur

Mot de passe

Code d'utilisateur / Mot de passe oublié ?

CONNEXION

CRÉER MON COMPTE

Comment mettre à jour les renseignements de mon dossier?

1- Cliquez sur le bouton **DOSSIER** sous le nom du responsable de la famille.

Ma famille

Relevé 24 (frais de garde) : cliquez sur [Mon dossier](#) et ensuite sur [Reçus d'impôts](#)
Pour tout autre preuve d'inscription à un cours : cliquez sur [Mon dossier](#) et ensuite sur [Comptes et reçus](#)

Complexe sportif Desjardins

Pour connaître les horaires des bains libres et du patinage libre, cliquez sur les liens ci-dessous :

[Bains libres](#)

[Patinage/hockey libre](#)

La carte-loisirs est obligatoire pour l'achat de forfaits de bains libres et de patinage libre ainsi que pour l'inscription aux cours de la programmation aquatique.
Pour toute information en lien avec le complexe sportif Desjardins : 418 723-1403 (piscinesrimouski.com)

JOSIANNE BEAULIEU
Ouvrir le dossier

DOSSIER CARTE
INSCRIRE

JUSTIN BEAULIEU
DOSSIER CARTE
INSCRIRE

KIM BEAULIEU
DOSSIER CARTE
INSCRIRE

MATHIEU BEAULIEU
DOSSIER CARTE
INSCRIRE

2- Vérifiez les renseignements inscrits au dossier. Lorsque la vérification est terminée, cliquez sur **RETOUR À MA FAMILLE**.

RETOUR À MA FAMILLE

JOSIANNE BEAULIEU

Dossier membre
Créer mon compte

ENREGISTRER

✓ Responsable de la famille

Informations générales

* Nom
BEAULIEU

* Prénom
JOSIANNE

* Sexe

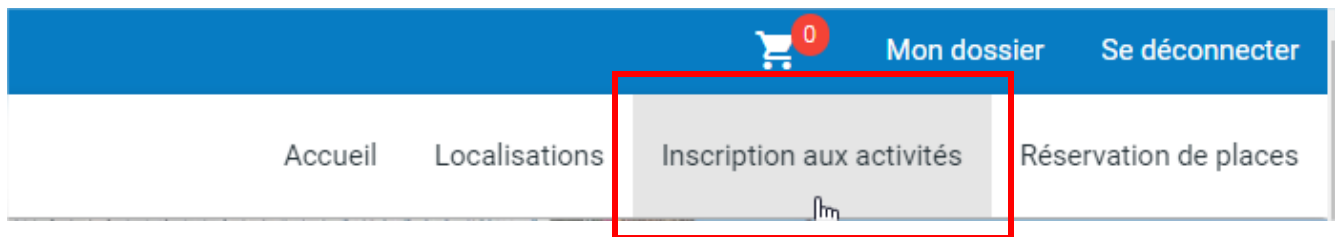
* Lien de relation

Pour tout changement concernant les éléments suivants, veuillez nous contacter par téléphone au **418 724-3157** :

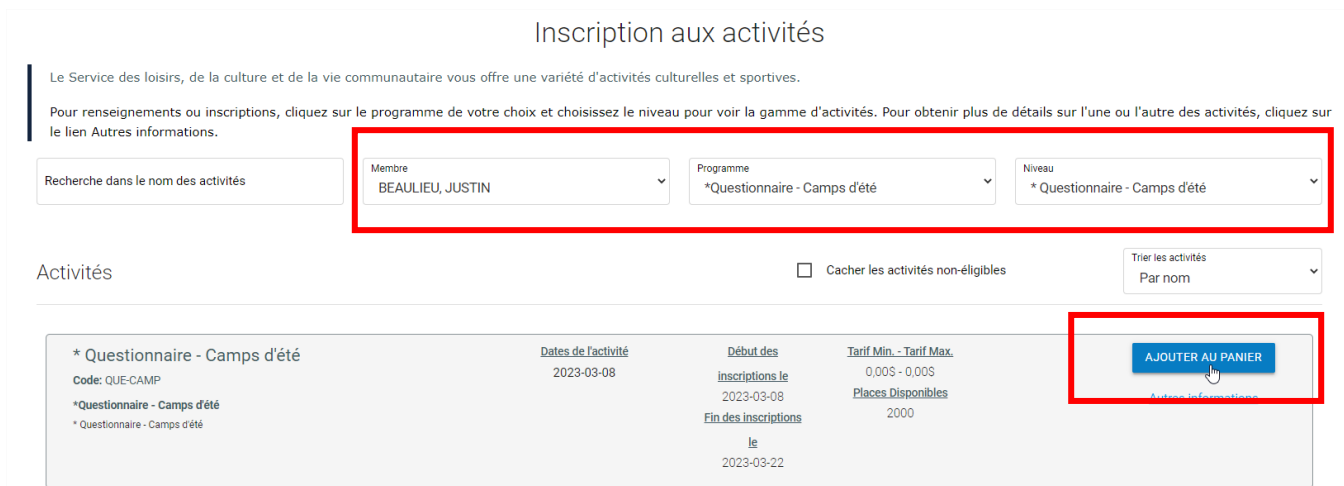
- Date de naissance;
- Adresse postale;
- Numéro(s) de téléphone.

Comment remplir le questionnaire préalable à l'inscription aux camps d'été?

1- Dans la bande blanche au haut de l'écran, cliquez sur **Inscription aux activités**.



2- Sélectionnez l'**enfant** dans la liste déroulante des membres et le programme ***Questionnaire – Camps d'été**, puis **ajoutez l'activité au panier**.



3- Le logiciel génère automatiquement le questionnaire lors de l'ajout au panier de l'activité. **Remplir tous les champs** du questionnaire et cliquez sur le bouton **ENREGISTRER**.

The screenshot shows the questionnaire form for 'Natation'. The title 'Questionnaire' is highlighted with a red box. The form includes a question: 'Est-ce que l'enfant sait nager seul, sans flotteur, en partie peu profonde ET en partie profonde?' with a dropdown menu set to 'Non'. Below this is a note: 'Les enfants de 6 ans et moins doivent porter une veste de flottaison individuelle. Les enfants de 7 ans seront soumis à un test de nage à chacune de leurs visites à un point d'eau.' Another note says: 'Il est recommandé de fournir une veste de flottaison individuelle (VFI) si l'enfant en requiert l'usage, une sur place, mais les quantités disponibles sont limitées.' The form also has a section for 'En cas d'urgence' and a field for 'Nom, Prénom :'. The 'Questionnaire' title is highlighted with a red box.

The screenshot shows the confirmation form. It starts with a star icon and the text: 'J'autorise la Ville de Rimouski à transmettre au centre de services scolaires de l'information concernant mon enfant et son intégration, dans le but d'assurer une continuité des services à l'école, si jugé pertinent.' Below this is a dropdown menu for 'Reponse' set to 'Oui'. The section is titled 'Confirmation' in red. It includes another star icon and the text: 'La Ville de Rimouski et son personnel ne peuvent être tenus responsables advenant le cas où l'une des pas bien été complétée. Je confirme avoir compris et j'atteste avoir répondu honnêtement aux questions du questionnaire pour mon enfant relativement à sa participation aux camps d'été 2023.' At the bottom, there is a checkmark and a blue 'ENREGISTRER' button highlighted with a red box.

- 4- Après l'enregistrement, le logiciel indique que l'activité a bien été ajoutée au panier. Au besoin, reprendre les étapes 1 à 3 pour les autres enfants de la famille.

Votre article a été ajouté à votre panier avec succès.

Inscription aux activités

Le Service des loisirs, de la culture et de la vie communautaire vous offre une variété d'activités culturelles et sportives.

Pour renseignements ou inscriptions, cliquez sur le programme de votre choix et choisissez le niveau pour voir la gamme d'activités. Pour obtenir plus de détails sur l'une ou l'autre des activités, cliquez sur le lien Autres informations.

Membre
BEAULIEU, JUSTIN

Programme
*Questionnaire - Camps d'été

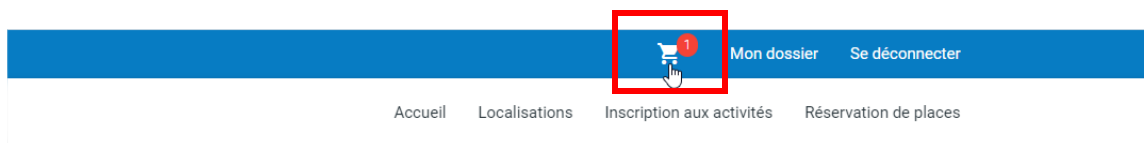
Niveau
* Questionnaire - Camps d'été

Activités Cacher les activités non-éligibles Trier les activités
Par nom

	Dates de l'activité	Début des inscriptions le	Tarif Min. - Tarif Max.	AJOUTER AU PANIER
* Questionnaire - Camps d'été Code: QUE-CAMP *Questionnaire - Camps d'été * Questionnaire - Camps d'été	2023-03-08	2023-03-08	0,00\$ - 0,00\$	Autres informations
		Fin des inscriptions le	Places Disponibles	
		2023-03-22	1999	

Votre panier contient déjà cette activité pour JUSTIN

- 5- Dans la bande bleue au haut de l'écran, cliquez sur le panier pour accéder au panier d'achat.



- 6- Complétez la transaction (l'activité *Questionnaire – camps d'été* est gratuite, mais la transaction doit être complétée pour que les questionnaires soient enregistrés dans le dossier) en cliquant sur le bouton **PASSER LA COMMANDE**. Lire et **Accepter les modalités** de paiement et cliquez sur **CONFIRMER**.

Sommaire	1 Article(s)
Sous-Total	0,00\$
TPS (5%)	0,00\$
TVQ (9,975%)	0,00\$
Total	0,00\$
Solde au dossier	0,00\$
Montant à payer	0,00\$

PASSER LA COMMANDE

Si des frais vous sont chargés automatiquement, ils ne peuvent être supprimés mais ils seront automatiquement supprimés si vous vous déconnectez sans avoir auparavant confirmé ou payé les inscriptions.

2 - Accepter les modalités de paiement

J'ai lu et compris les conditions et politiques ci-dessous. Cochez la case pour pour

Acceptation des conditions et politiques

Inscriptions

- § Les coûts d'inscription sont payables en entier au moment du paiement en ligne sur notre site
- § L'inscription est effective uniquement à partir du moment où le paiement est finalisé.

Politique de remboursement

- § Une activité peut être annulée par la Ville lorsque le nombre d'inscriptions requis n'est pas atteint
- § En cas d'annulation d'une activité de loisir par un participant, un montant de 10 \$ est retenu
- § Pour les cours aquatiques privés et semi-privés, aucun remboursement ni échange ne sera effectué
- § Le remboursement est toujours effectué sur la carte de crédit utilisée lors de la transaction

loisir, les tarifs exigés et payés sont remboursés en totalité, à l'exception des cours ou activités suivies.

CONFIRMER **TERMINER**

7- Vous verrez le message de confirmation apparaître

La transaction a été complétée avec succès.

Une copie du reçu vous a été envoyée à votre adresse courriel. Assurez-vous de vérifier votre dossier de courrier indésirable, car certains filtres sensibles peuvent l'acheminer vers ce dossier. Vous pouvez aussi consulter le reçu dans 'État de compte et reçus'.